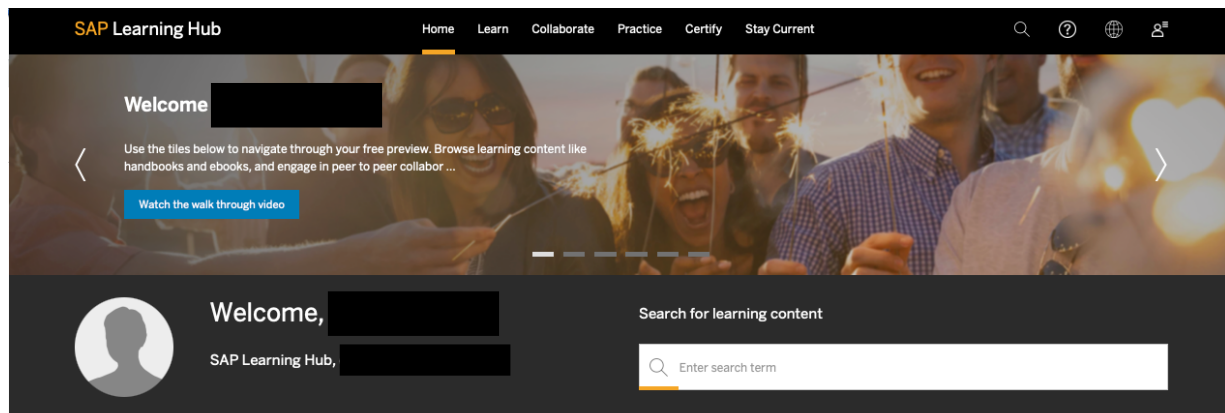



## Guía Learning HUB

Pasos a seguir cuando ya tienes una cuenta de training.sap.com

1. Ingresar a training.sap, con tu Snumber o también puedes ingresar con el correo electrónico en el cual te llegaron tus accesos a tu Learning HUB.
2. Una vez que hayas ingresado a tu cuenta, dale clic en el icono de usuario e ingresa a la sección de “Mis cursos o My training”.
3. En la sección te debe de aparecer lo siguiente:
  - a. Si adquiriste un Learning HUB, Solution Edition te debe de aparecer:
    - i. Acceso a tu Learning HUB
    - ii. Acceso al servidor remoto (60 horas)
    - iii. Dos oportunidades para certificarte en cualquier curso o academia
  - b. Si adquiriste un Learning HUB, Professional Edition te debe de aparecer:
    - i. Acceso a tu Learning HUB
    - ii. Acceso al servidor remoto (60 horas)
  - c. Si adquiriste un Learning HUB, Business Edition te debe de aparecer:
    - i. Solo el acceso a tu Learning HUB
  - d. Importante: la suscripción al Learning HUB, servidor remoto y las dos oportunidades tienen una vigencia de 1 año a partir de que te llegó el correo de confirmación por parte de [training.mexico@sap.com](mailto:training.mexico@sap.com).
4. Para ingresar a tu Learning HUB, favor de dar clic al botón “Access SAP Learning HUB”.
5. Una vez que hayas ingresado te debe de aparecer lo siguiente:



My Learning Plan [View all](#) | [Completed Courses](#)



My SAP Learning Rooms with recent activities [View all](#)

6. Al final de la página te debe de aparecer estas tres opciones:



### Learning Journeys

Follow role and product specific paths from initial introduction to certification

[Browse Journeys](#)



### Learning Content

Continue from where you left off or search for a specific course name.

[Browse content](#)

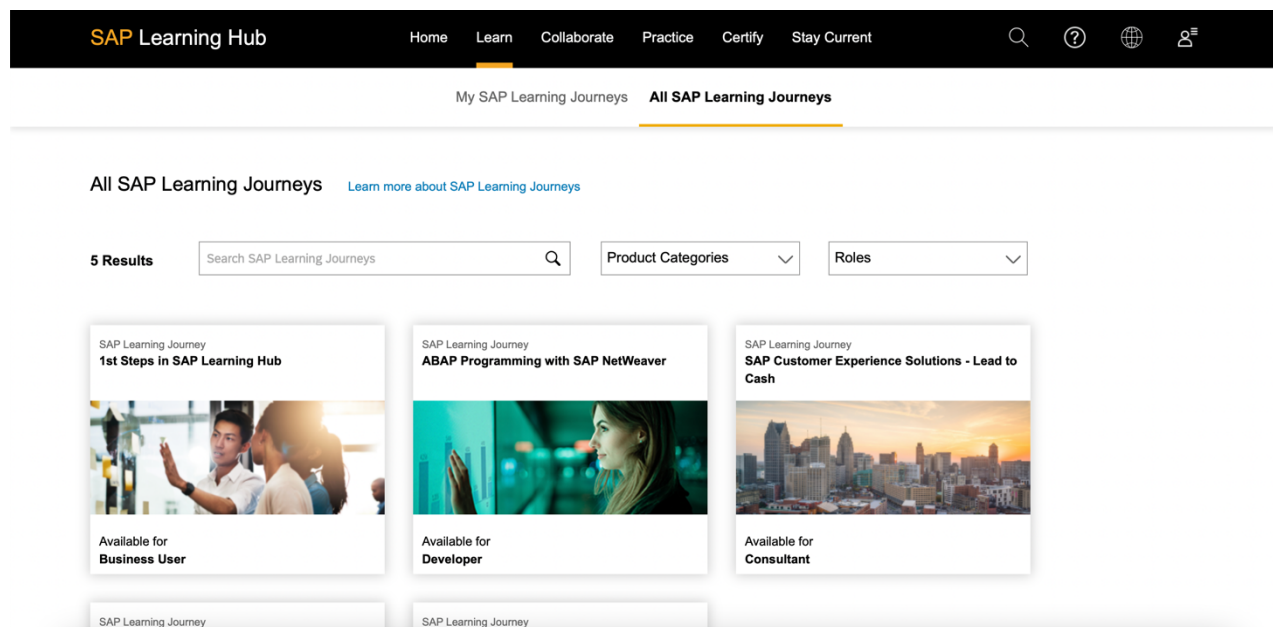


### Explore the Learning Room Home

Ask your questions in the Welcome Room and get a feel for the Learning Room layout & concept

[Go to the Learning Room home](#)

7. Learning Journeys es donde vas a buscar todos los cursos disponibles en el Learning HUB que adquiriste. SAP Learning Journeys proporciona contenido de aprendizaje gratuito y fácil de navegar, el cual te va a ayudar a obtener las habilidades necesarias para una certificación de SAP. Encuentra el viaje adecuado para tus necesidades de aprendizaje específicas y alcanza tus objetivos de aprendizaje rápidamente.

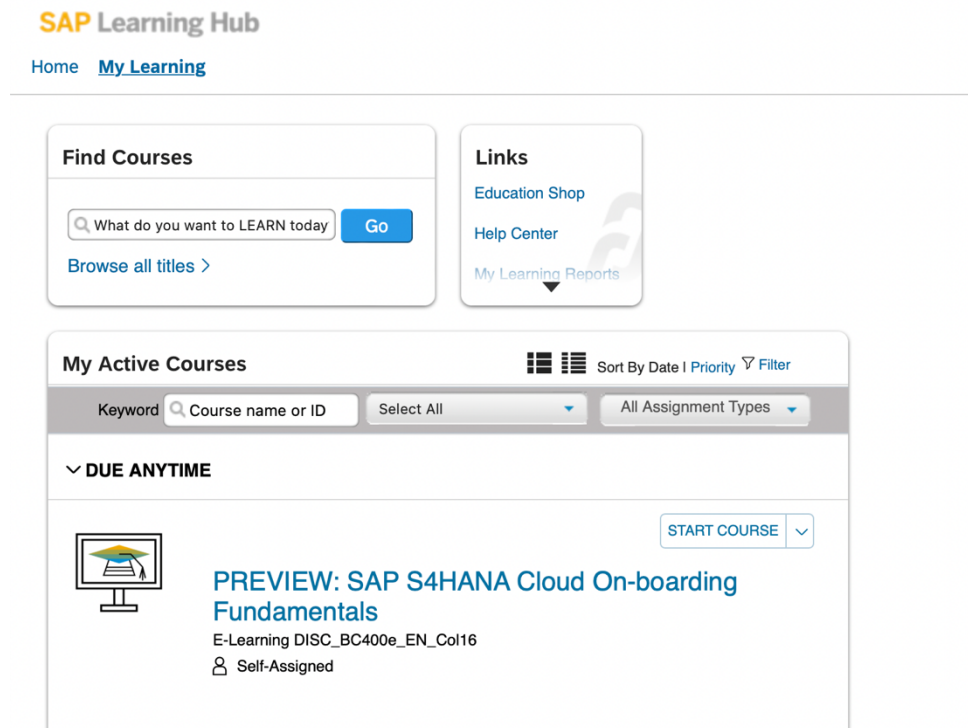


The screenshot shows the SAP Learning Hub interface. At the top, there is a navigation bar with the following items: SAP Learning Hub, Home, Learn, Collaborate, Practice, Certify, Stay Current, and utility icons (search, help, globe, user). Below the navigation bar, there are two tabs: "My SAP Learning Journeys" and "All SAP Learning Journeys", with the latter being selected. The main content area displays "All SAP Learning Journeys" with a link to "Learn more about SAP Learning Journeys". Below this, there are filters for "5 Results", a search bar containing "Search SAP Learning Journeys", and dropdown menus for "Product Categories" and "Roles". The search results are displayed in a grid of cards. The first three cards are visible:

- SAP Learning Journey: 1st Steps in SAP Learning Hub**  
Available for **Business User**
- SAP Learning Journey: ABAP Programming with SAP NetWeaver**  
Available for **Developer**
- SAP Learning Journey: SAP Customer Experience Solutions - Lead to Cash**  
Available for **Consultant**

Below these, the top of two more cards is visible, both labeled "SAP Learning Journey".

8. Learning Content, es donde te va a aparecer todos los cursos que hayas agregado a tu cuenta.



**SAP Learning Hub**

Home [My Learning](#)

### Find Courses

  
[Browse all titles >](#)

### Links


- [Education Shop](#)
- [Help Center](#)
- [My Learning Reports](#)

### My Active Courses

Sort By Date | Priority | Filter

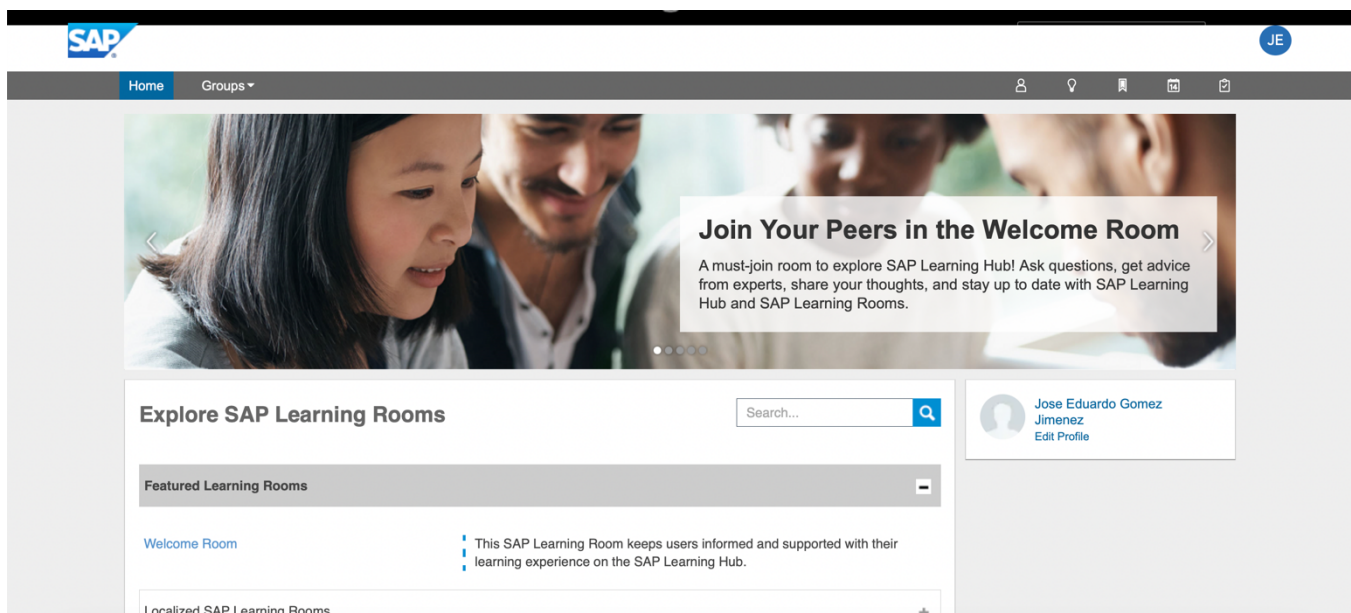
Keyword

▼ **DUE ANYTIME**



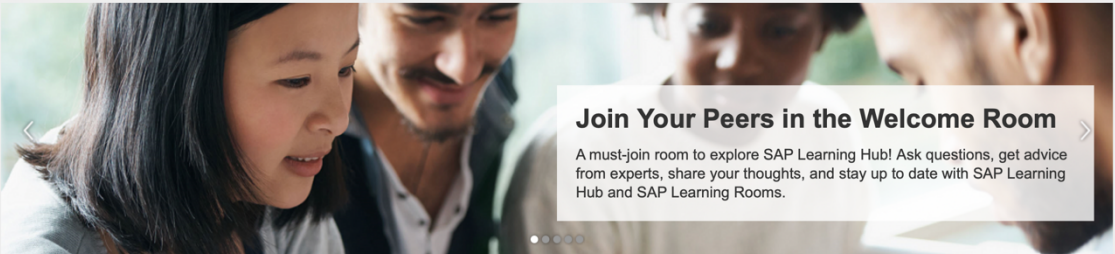
**PREVIEW: SAP S4HANA Cloud On-boarding Fundamentals**  
E-Learning DISC\_BC400e\_EN\_Col16  
Self-Assigned

9. Learning Rooms, es un foro de discusión donde tú puedes hacer preguntas a los usuarios que tienen tú mismo Learning hub y también podrás hacer preguntas a múltiples instructores avalados por SAP.



**SAP** JE

Home Groups



### Join Your Peers in the Welcome Room

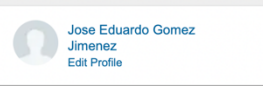
A must-join room to explore SAP Learning Hub! Ask questions, get advice from experts, share your thoughts, and stay up to date with SAP Learning Hub and SAP Learning Rooms.

### Explore SAP Learning Rooms

#### Featured Learning Rooms

- [Welcome Room](#) ⋮ This SAP Learning Room keeps users informed and supported with their learning experience on the SAP Learning Hub.

#### Localized SAP Learning Rooms



**Jose Eduardo Gomez Jimenez**  
[Edit Profile](#)




10. Una vez que hayas seleccionado el Learning Journey que quieres certificarte te deben de aparecer todos los cursos que tienes que tomar para poderte certificar en ese tema.

Course  
**Programming User Dialogs with Classical Screens (Dynpros)**

BC410

Learn     [E-learning \(17.5 h\)](#) or  
            [E-book \(12 h\)](#)

Practice   [Learning System](#)

11. Los métodos de aprendizaje son los siguientes:
- E-Book:** es el manual de curso
  - E-Learning:** es el manual del curso explicado en video por un consultor experto por SAP.
  - Practice Learning System:** es el acceso al servidor remoto para realizar los ejercicios prácticos.
  - Self-test:** es una estrategia de aprendizaje en la que primero estudias el material y luego tratas de recordar todo lo que puedas, o responde preguntas específicas, sin volver a mirar el material.
12. Cada curso tiene diferentes métodos de aprendizaje, hay algunos que solo incluyen un método o incluyen todos.
13. Para agregar el curso a tu cuenta solo debes de seleccionar el método que quieres utilizar y te llevara a otra página donde puedes escoger si quieres empezar el curso o si deseas guárdalo para después. Si seleccionaste **“Save for Later o Guardar para después”**, el curso se guardará automáticamente en **“My Learning Content”**.
14. Si adquiriste un Learning HUB solution o professional Edition, y quieres verificar cuantas horas has consumido del servidor remoto. Dale clic al icono de usuario e ingresa a **“Manage Profile”**.

15. Una vez que hayas ingresado dale clic en Learning Subscriptions

SAP Learning Hub Home Learn Collaborate

Personal Info

Edit

- Personal Info
- Training
- Digital Badges
- Learning Subscriptions
- Learning Status & Activities
- Certifications

Personal Info

User ID

First Name

Last Name

Email

Company

16. En Learning Systems Subscriptions, dale clic en Learning System Subscriptions y te debe de aparecer el total de horas que has consumido en el servidor remoto.

Personal Info

Training

Digital Badges

Learning Subscriptions

Learning Status & Activities

Certifications

## Learning Subscriptions

Your Learning Subscriptions Learning System Subscriptions

You have no subscription. Please purchase a subscription to enroll in a new system.

### Información importante sobre el acceso al servidor remoto:

- Al adquirir un Learning HUB Solution o Professional Edition, tienes **60 horas** para acceder al servidor remoto.
- Si el curso que seleccionaste tiene acceso al servidor remoto o Practice Learning System, el manual (e-book) te explicará como ingresar.
- Una vez que hayas finalizado con el ejercicio o tienes que pausarlo es muy importante **desloguearte de la computadora virtual**. Ya que si solo cierras el navegador las horas van a seguir corriendo y es prácticamente imposible poder recuperálas.